

Laurens Classic EXTRA
Rozmiary grzejnika | Made to measure

**FAX / E-MAIL
informacja**

Wyślij zamówienie faxem | order:

CZ: +420 519 430111*
BE: +32 11 555778
DE: +49 2324 346853
PL: +48 32 7853957

*) Kraj produkcji | directline to the production

E-Mailowe zamówienie | order:

biuro@laurensint.com.pl

Firma | company name:

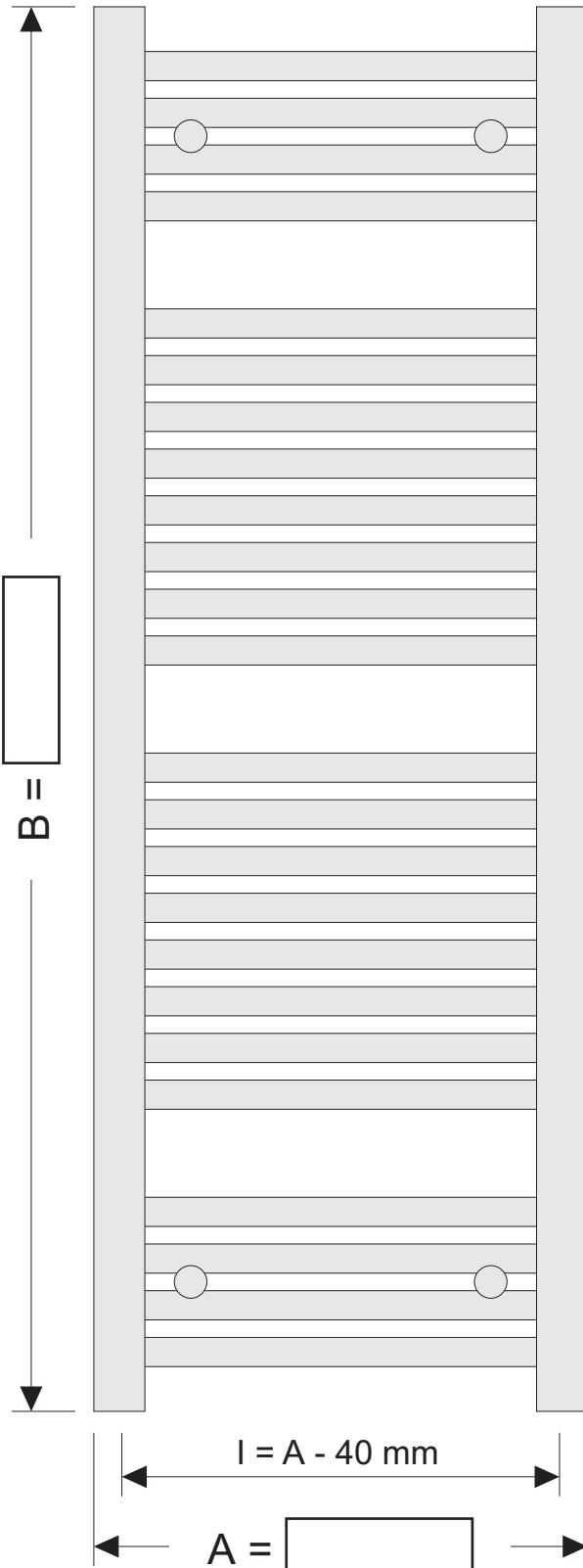
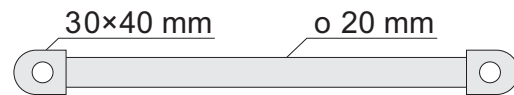
Osoba do kontaktu | contact person:

Adres | address:

Telefon | phone no.:

E-Mail | e-mail:

Notatki | notes:



Zalecane wysokości | recommended heights:
(B = 740, 960, 1320, 1680, 1850mm)
 $B_{min} = 400mm$, $B_{max} = 1850mm$

B =

I = A - 40 mm
A =

Zalecane szerokości | recommended widths:
(A = 300, 400, 450, 500, 600, 750, 1000mm)

Laurens Centrix EXTRA - SA
Rozmiary połączeń | side connection

**FAX / E-MAIL
informacja**

Wyślij zamówienie faxem | order:

CZ: +420 519 430111*
BE: +32 11 555778
DE: +49 2324 346853
PL: +48 32 7853957

*) Kraj produkcji | directline to the production

E-Mailowe zamówienie | order:

biuro@laurensint.com.pl

Firma | company name:

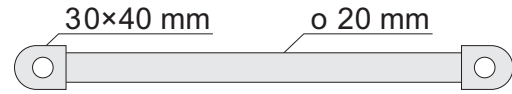
Osoba do kontaktu | contact person:

Adres | address:

Telefon | phone no.:

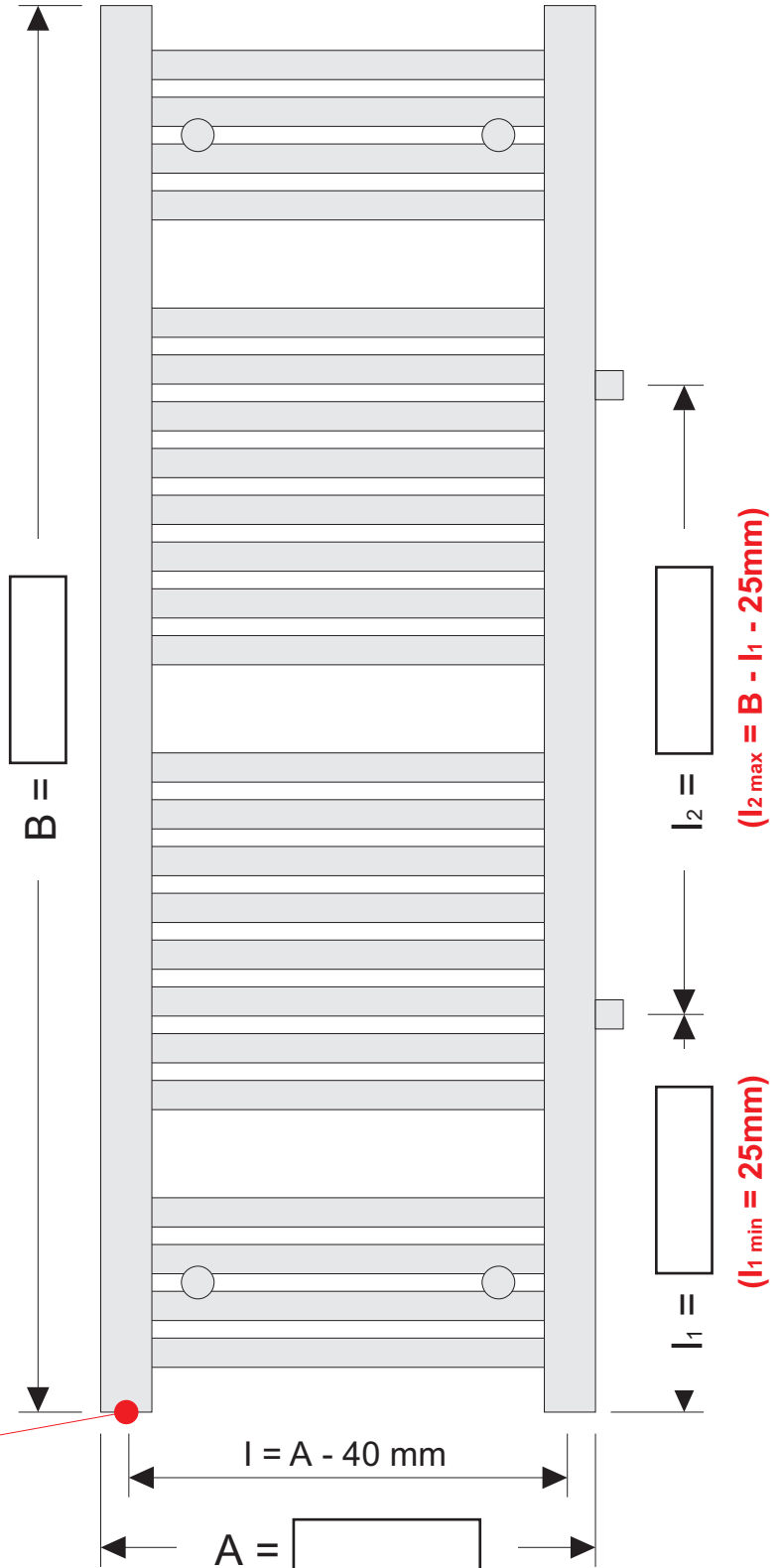
E-Mail | e-mail:

Notatki | notes:



Zalecane wysokości | recommended heights:
(B = 740, 960, 1320, 1680, 1850mm)
 $B_{min} = 400mm, B_{max} = 1850mm$

Podłączenie elektrycznej grzałki
connection for el. heating element



Zalecana szerokość | recommended widths:
(A = 300, 400, 450, 500, 600, 750, 1000mm)

Laurens Centrix EXTRA - SA
Przyłącze środkowe lub oddolne

FAX / E-MAIL
informacja

Wyślij zamówienie faxem | order:

CZ: +420 519 430111*
BE: +32 11 555778
DE: +49 2324 346853
PL: +48 32 7853957

*) Kraj produkcji | directline to the production

E-Mailowe zamówienie | order:

biuro@laurensint.com.pl

Firma | company name:

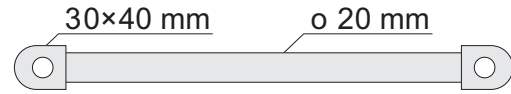
Osoba do kontaktu | contact person:

Adres | address:

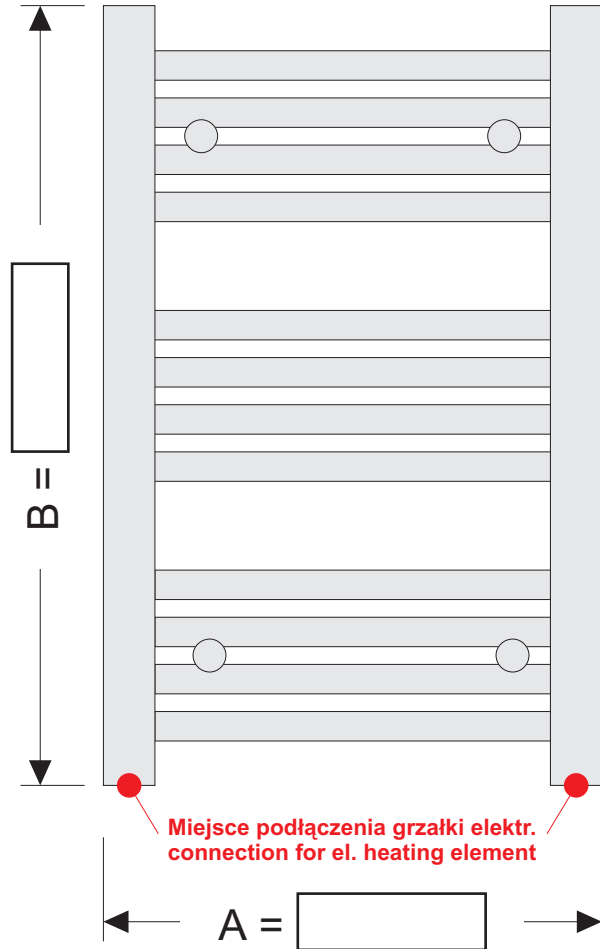
Telefon | phone no.:

E-Mail | e-mail:

Notatki | notes:

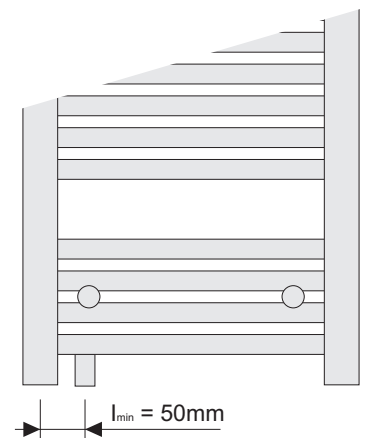
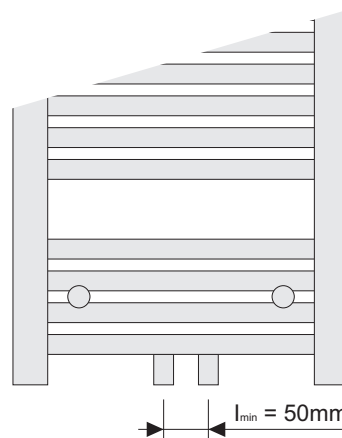


Zalecane wysokości | recommended heights:
(B = 740, 960, 1320, 1680, 1850mm)
 $B_{min} = 400mm, B_{max} = 1850mm$



Miejsce podłączenia grzałki elektr.
connection for el. heating element

Zalecane szerokości | recommended widths:
(A = 300, 400, 450, 500, 600, 750, 1000mm)



Środkowy lub boczny sposób podłączenia
middle connection or bottom side connection
 $l_{min} = 50mm$